

CÔNG TY TNHH BVĐK VẠN PHƯỚC
Bệnh viện Đa khoa Vạn Phước



Quy Trình Kỹ Thuật
CHỌC HÚT DỊCH VÀNH TAI






Mã ban hành số: 91 /QT-BVĐKVP ngày 20 tháng 05 năm 2026

Mã số: QTKT.KHTH.TAI.06.01

Lần ban hành: 01

Ngày ban hành: 20 / 05 / 2026

	Người biên soạn	Người kiểm tra	Người phê duyệt
Họ và tên	Bs. Nguyễn Thị Ngọc Loan	Bs CK1. Lê Văn Long	Ths. Bs. Lê Nguyễn Quế Minh
Ký tên			
Chức danh	TP.KHTH-QLCL	Người chịu trách nhiệm chuyên môn kỹ thuật	Giám Đốc

Quy Trình Kỹ Thuật
CHỌC HÚT DỊCH VÀNH TAI

I. ĐẠI CƯƠNG:

Chọc hút dịch vành tai nhằm loại bỏ dịch giữa lớp sụn và màng sụn để điều trị tụ dịch vành tai.

II. CĂN CỨ PHÁP LÝ:

- Quyết định số 916/QĐ-BYT về việc ban hành tài liệu chuyên môn “Hướng dẫn quy trình kỹ thuật về Tai - Tập 1”;
- Căn cứ Thông tư số 23/2024/TT-BYT ngày 18/10/2024 của Bộ trưởng Bộ Y tế ban hành danh mục kỹ thuật trong khám bệnh, chữa bệnh;

III. CHỈ ĐỊNH: Khỏi tụ dịch ở vành tai.

IV. CHỐNG CHỈ ĐỊNH: Áp xe sụn vành tai.

V. THẬN TRỌNG:

- Người bệnh có bệnh lý mạn tính toàn thân chưa ổn định (ví dụ: tăng huyết áp, đái tháo đường, sử dụng thuốc chống đông).
- Phẫu thuật trên tai duy nhất.

VI. NGƯỜI THỰC HIỆN:

- Người thực hiện Chính: 01 bác sĩ.
- Người Phụ: khoảng 02 bác sĩ và/hoặc điều dưỡng (có bao gồm điều dưỡng dụng cụ và điều dưỡng chạy ngoài).

VII. CHUẨN BỊ:

- Thuốc:** Thuốc tiêm thâm có thành phần co mạch.

2. Thiết bị y tế:

- Găng tay, khẩu trang, mũ.
- Băng gạc.
- Bơm tiêm 10ml, 20ml.
- Kim chọc hút.
- Kim chỉ khâu.
- Bộ dụng cụ phẫu thuật phân mềm cơ bản.
- Bộ dao mổ điện.
- Hệ thống máy hút.

3. Người bệnh:

- Bác sĩ (Thầy thuốc): giải thích cho người bệnh, người nhà về kỹ thuật trước khi thực hiện: mục đích, các bước tiến hành, biến chứng, nguy cơ có thể xảy ra, tiên lượng.
- Chuẩn bị người bệnh trước khi thực hiện kỹ thuật.

- Hồ sơ bệnh án:** Hoàn thiện đầy đủ đúng theo quy định của Bộ Y tế.

- Thời gian thực hiện kỹ thuật:** khoảng 1 giờ.

- Địa điểm thực hiện kỹ thuật:** Phòng thủ thuật.

- Kiểm tra hồ sơ và người bệnh:** Thực hiện bảng kiểm an toàn phẫu thuật.

VIII. TIẾN HÀNH QUY TRÌNH PHẪU THUẬT:

- Phương pháp Vô cảm: gây mê.
- Chuẩn bị bệnh nhân:



- Chuẩn bị tư thế người bệnh: người bệnh nằm ngửa, đầu quay sang bên tai đối diện với tai chọc hút.
- Sát khuẩn tiêm tê dưới da vùng có khối tụ dịch.

3. Các bước thực hiện:

- Bước 1:** Dùng kim chọc hút toàn bộ khối dịch. Có thể lấy dịch làm xét nghiệm vi sinh.
- Bước 2:** Khâu, băng ép hoặc đặt dẫn lưu kín vùng tụ dịch.
- Kết thúc quy trình:**
 - Đánh giá tình trạng người bệnh sau khi thực hiện kỹ thuật.
 - Hoàn thiện ghi chép hồ sơ bệnh án, lưu hồ sơ.
 - Bàn giao người bệnh cho bộ phận tiếp theo.

IX. THEO DÕI VÀ XỬ TRÍ TAI BIẾN:

1. Tai biến trong khi thực hiện kỹ thuật:

Chảy máu: cầm máu bằng đông điện lưỡng cực hoặc khâu buộc thắt mạch.

2. Tai biến sau khi thực hiện kỹ thuật:

- Tụ máu, chảy máu vết mổ: xử trí tùy theo mức độ.
- Viêm sụn, áp xe sụn. Điều trị nội khoa, nếu hình thành ổ áp xe thì tiến hành nạo vết sụn.