

CÔNG TY TNHH BVĐK VẠN PHƯỚC
Bệnh viện Đa khoa Vạn Phước



Quy Trình Kỹ Thuật
HÚT RỬA MŨI, XOANG SAU MỔ





Mã ban hành số: 110 /QTKT-BVĐKVVP ngày 10 tháng 06 năm 2026

Mã số: QTKT.KHPTH.MHM.16.01

Lần ban hành: 01

Ngày ban hành: 10 / 06 / 2026



	Người biên soạn	Người kiểm tra	Người phê duyệt
Họ và tên	Bs. Nguyễn Thị Ngọc Loan	Bs CK1. Lê Văn Long	Ths. Bs. Lê Nguyễn Quế Minh
Ký tên			 
Chức danh	TP.KHPTH-QLCL	Người chịu trách nhiệm chuyên môn kỹ thuật	Giám Đốc

Quy Trình Kỹ Thuật **HÚT RỬA MŨI, XOANG SAU MỔ**

I. ĐẠI CƯƠNG:

Là thủ thuật dùng ống hút cứng để hút dịch và máu đọng trong hốc mỏ mũi xoang trực tiếp dưới nội soi.

II. CĂN CỨ PHÁP LÝ:

1. Thông tư số 23/2024/TT-BYT ngày 18/10/2024 của Bộ trưởng Bộ Y tế ban hành danh mục kỹ thuật trong khám bệnh, chữa bệnh;
2. Quyết định số 915/QĐ-BYT ngày 08/04/2026 về việc ban hành tài liệu chuyên môn “Hướng dẫn quy trình kỹ thuật về Mũi Họng Miệng - Tập 1”;

III. CHỈ ĐỊNH: Sau phẫu thuật mũi xoang.

IV. CHỐNG CHỈ ĐỊNH: Không có.

V. THẬN TRỌNG:

1. Những trường hợp có tổn thương xương giầy và bao ổ mắt sau phẫu thuật.
2. Những trường hợp tổn thương nền sọ hoặc vá nền sọ sau phẫu thuật.

VI. NGƯỜI THỰC HIỆN:

1. Người thực hiện chính: 01 bác sĩ.
2. Người phụ: khoảng 02 bác sĩ và/hoặc điều dưỡng (có bao gồm điều dưỡng dụng cụ và điều dưỡng chạy ngoài).

VII. CHUẨN BỊ:

1. Thuốc:

- Dung dịch thuốc co mạch tại chỗ.
- Thuốc tê niêm mạc dạng xịt tại chỗ.

2. Thiết bị y tế:

- Găng tay, mũ, khẩu trang.
- Gạc, bác mũi.
- Hệ thống máy nội soi tai mũi họng.
- Hệ thống máy hút.
- Dụng cụ hút mũi.

3. Người bệnh:

- Bác sĩ (thầy thuốc): giải thích cho người bệnh, người nhà về kỹ thuật trước khi thực hiện: mục đích, các bước tiến hành, biến chứng, nguy cơ có thể xảy ra, tiên lượng.
- Chuẩn bị người bệnh trước khi thực hiện kỹ thuật.

4. Hồ sơ bệnh án:

Hồ sơ bệnh án được chuẩn bị đầy đủ đúng theo quy định của Bộ Y tế.

5. Thời gian thực hiện kỹ thuật: khoảng 0,25 – 0,5 giờ.

6. Địa điểm thực hiện kỹ thuật: Phòng thủ thuật.

7. Kiểm tra hồ sơ và người bệnh:

Kiểm tra người bệnh: Đánh giá tính chính xác của người bệnh (đúng người bệnh, đúng chẩn đoán, đúng vị trí cần thực hiện kỹ thuật).

VIII. CÁC BƯỚC TIẾN HÀNH:



1. Phương pháp vô cảm: Đặt bắc tẩm thuốc co mạch và thuốc tê đặt vào khe giữa và khe dưới trong 5 phút.
2. Tư thế: người bệnh ngồi thẳng, đầu hơi cúi nhẹ ra trước.
3. Các bước thực hiện:

a. Bước 1: Hút mũi

Dùng ống hút hút dịch mũi, dịch đọng ở sàn mũi từ phía trước ra đến cửa mũi sau và vòm, khe giữa và khe trên. Lấy vảy máu trong hốc mũi.

b. Kết thúc quy trình

- Đánh giá tình trạng người bệnh sau thực hiện kỹ thuật.
- Hoàn thiện ghi chép hồ sơ bệnh án, lưu hồ sơ.
- Bàn giao người bệnh cho bộ phận tiếp theo.

IX. TAI BIẾN VÀ CÁCH XỬ TRÍ:

1. Tai biến trong khi thực hiện kỹ thuật:

- Sốc: xử trí nằm đầu thấp, hồi sức chống sốc.
- Chảy máu: xử trí tùy theo mức độ.

2. Tai biến sau khi thực hiện kỹ thuật:

Chảy máu: xử trí tùy theo mức độ.

3. Biến chứng muộn:

Dính niêm mạc hốc mũi: xử trí tùy theo mức độ.