

CÔNG TY TNHH BVĐK VẠN PHƯỚC
Bệnh viện Đa khoa Vạn Phước



Quy Trình Kỹ Thuật
LẤY DỊ VẬT HỌNG MIỆNG







Mã ban hành số: 115 /QTKT-BVĐKVVP ngày 10 tháng 06 năm 2026

Mã số: QTKT.KHTH.MHM.21.01

Lần ban hành: 01

Ngày ban hành: 10 /06 /2026

	Người biên soạn	Người kiểm tra	Người phê duyệt
Họ và tên	Bs.Nguyễn Thị Ngọc Loan	Bs CK1. Lê Văn Long	Ths.Bs. Lê Nguyễn Quế Minh
Ký tên			 
Chức danh	TP.KHTH-QLCL	Người chịu trách nhiệm chuyên môn kỹ thuật	Giám Đốc

Quy Trình Kỹ Thuật LẤY DỊ VẬT HỌNG MIỆNG

I. ĐẠI CƯƠNG:

Là thủ thuật lấy bỏ dị vật ra khỏi họng miệng. Dị vật họng miệng thường hay mắc lại ở amidan khẩu cái và hay gặp nhất là xương cá.

II. CĂN CỨ PHÁP LÝ:

1. Thông tư số 23/2024/TT-BYT ngày 18/10/2024 của Bộ trưởng Bộ Y tế ban hành danh mục kỹ thuật trong khám bệnh, chữa bệnh;
2. Quyết định số 915/QĐ-BYT ngày 08/04/2026 về việc ban hành tài liệu chuyên môn “Hướng dẫn quy trình kỹ thuật về Mũi Họng Miệng - Tập 1”;

III. **CHỈ ĐỊNH:** Dị vật bị mắc lại ở họng miệng.

IV. **CHỐNG CHỈ ĐỊNH:** Không có.

V. THẬN TRỌNG:

1. Người bệnh bị khít hàm.
2. Người bệnh có bệnh lý mạn tính toàn thân chưa ổn định (ví dụ: tăng huyết áp, đái tháo đường, sử dụng thuốc chống đông).

VI. NGƯỜI THỰC HIỆN:

1. Người thực hiện chính: 01 bác sĩ.
2. Người phụ: khoảng 02 bác sĩ và/hoặc điều dưỡng (có bao gồm điều dưỡng dụng cụ và điều dưỡng chạy ngoài).

VII. CHUẨN BỊ:

1. **Thuốc:** Thuốc tê thấm có thành phần co mạch.

2. **Thiết bị y tế:**

- Găng tay, khẩu trang.
- Băng gạc.
- Bộ dụng cụ gấp dị vật họng miệng.
- Máy nội soi.
- Đèn trán.
- Hệ thống máy hút.

3. **Người bệnh:**

- Bác sĩ: giải thích cho người bệnh, người nhà về kỹ thuật trước khi thực hiện: Mục đích, các bước tiến hành, biến chứng, nguy cơ có thể xảy ra, tiên lượng.
- Chuẩn bị người bệnh trước khi thực hiện kỹ thuật.

4. **Hồ sơ bệnh án:**

Hoàn thiện hồ sơ bệnh án theo đúng quy định của Bộ Y tế.

5. **Thời gian thực hiện kỹ thuật:** khoảng 0,5 – 1 giờ.

6. **Địa điểm thực hiện kỹ thuật:** Phòng thủ thuật, phòng phẫu thuật.

7. **Kiểm tra hồ sơ và người bệnh**

Thực hiện bảng kiểm an toàn phẫu thuật, thủ thuật.

VIII. TIỀN HÀNH QUY TRÌNH KỸ THUẬT:

1. **Phương pháp vô cảm:** gây tê tại chỗ hoặc gây mê.

2. **Tư thế người bệnh:** ngồi nếu gây tê hoặc người bệnh nằm ngửa nếu gây mê.

3. **Các bước thực hiện:**



- a. **Bước 1:** Quan sát tìm dị vật: mở miệng người bệnh quan sát tìm dị vật.
- b. **Bước 2:** Dùng kẹp hoặc kẹp khuỷu gấp bỏ dị vật.
- c. **Bước 3:** Kiểm tra lại họng miệng sau soi gấp dị vật.
- d. **Kết thúc quy trình:**
 - Đánh giá tình trạng người bệnh sau thực hiện kỹ thuật.
 - Hoàn thiện ghi chép hồ sơ bệnh án, lưu hồ sơ.
 - Bàn giao người bệnh cho bộ phận tiếp theo.

IX. THEO DÕI VÀ XỬ TRÍ TAI BIẾN:

1. **Tai biến trong khi thực hiện kỹ thuật:**
 - Ngộ độc thuốc tê: xử trí theo phác đồ sốc phản vệ.
 - Chảy máu: xử trí tùy theo mức độ.
2. **Tai biến sau khi thực hiện kỹ thuật**

Nhiễm trùng tại chỗ: điều trị kháng sinh, chống viêm.