

CÔNG TY TNHH BVĐK VẠN PHƯỚC
Bệnh viện Đa khoa Vạn Phước






Quy Trình Kỹ Thuật
KHÂU PHỤC HỒI TỔN THƯƠNG ĐƠN GIẢN MIỆNG, HỌNG

Mã ban hành số: 117 /QTKT-BVĐKVP ngày 10 tháng 06 năm 2026

Mã số: QTKT.KHTH.MHM.23.01

Lần ban hành: 01

Ngày ban hành: 10 / 06/2026

	Người biên soạn	Người kiểm tra	Người phê duyệt
Họ và tên	Bs. Nguyễn Thị Ngọc Loan	Bs CK1. Lê Văn Long	Ths.Bs. Lê Nguyễn Quế Minh
Ký tên			
Chức danh	TP.KHTH-QLCL	Người chịu trách nhiệm chuyên môn kỹ thuật	Giám Đốc



Quy Trình Kỹ Thuật
KHÂU PHỤC HỒI TÔN THƯƠNG ĐƠN GIẢN MIỆNG, HỌNG

I. ĐẠI CƯƠNG:

Là phẫu thuật để phục hồi cấu trúc giải phẫu vùng miệng, họng có tổn thương đơn giản, không cần tạo hình.

II. CĂN CỨ PHÁP LÝ:

1. Thông tư số 23/2024/TT-BYT ngày 18/10/2024 của Bộ trưởng Bộ Y tế ban hành danh mục kỹ thuật trong khám bệnh, chữa bệnh;
2. Quyết định số 915/QĐ-BYT ngày 08/04/2026 về việc ban hành tài liệu chuyên môn “Hướng dẫn quy trình kỹ thuật về Mũi Họng Miệng - Tập 1”;

III. CHỈ ĐỊNH: Tổn thương đơn giản vùng miệng, họng.

IV. CHỐNG CHỈ ĐỊNH: Không có chống chỉ định.

V. THẬN TRỌNG:

Người bệnh có kèm đa chấn thương hoặc chấn thương toàn thân có khả năng ảnh hưởng đến tính mạng cần được ưu tiên cho cấp cứu toàn thân trước khi xử trí vết thương đơn giản vùng miệng, họng.

VI. NGƯỜI THỰC HIỆN:

1. Người thực hiện chính: 01 bác sĩ.
2. Người phụ: khoảng 03 bác sĩ và/hoặc điều dưỡng (có bao gồm điều dưỡng dụng cụ và điều dưỡng chạy ngoài).

VII. CHUẨN BỊ:

1. **Thuốc:** Thuốc tê có thành phần co mạch.

2. **Thiết bị y tế:**

- Găng tay, khẩu trang, mũ.
- Băng gạc.
- Kim chỉ khâu.
- Dung dịch sát khuẩn povidone – iodine.
- Bộ dụng cụ khâu phân mềm.
- Dụng cụ bộc lộ vùng miệng, họng.
- Dao điện đơn cực, dao điện lưỡng cực.

3. **Người bệnh:**

- Bác sĩ: giải thích cho người bệnh, người nhà về kỹ thuật trước khi thực hiện: mục đích, các bước tiến hành, biến chứng, nguy cơ có thể xảy ra, tiên lượng.
- Chuẩn bị người bệnh trước khi thực hiện kỹ thuật.

4. **Hồ sơ bệnh án:**

Hồ sơ bệnh án được hoàn thiện đầy đủ đúng theo quy định của Bộ Y tế.

5. **Thời gian thực hiện kỹ thuật:** khoảng 0,5 – 1 giờ.

6. **Địa điểm thực hiện kỹ thuật:** Phòng phẫu thuật.

7. **Kiểm tra hồ sơ và người bệnh**

Thực hiện bảng kiểm an toàn thủ thuật/phẫu thuật.

VIII. TIẾN HÀNH QUY TRÌNH KỸ THUẬT:

1. **Phương pháp vô cảm:** gây mê.

2. **Tư thế:** người bệnh nằm ngửa, kê gối dưới vai.



3. Các bước thực hiện:

a. Bước 1:

Kiểm tra tổn thương, cắt lọc, loại bỏ dị vật, tổ chức dập nát, hoại tử nếu có, kiểm tra cầm máu.

b. Bước 2: Khâu phục hồi tổn thương đơn giản.

Khâu đóng theo các lớp giải phẫu, đảm bảo không có khoảng chết, vết mổ không quá căng.

c. Kết thúc quy trình:

- Đánh giá tình trạng người bệnh sau thực hiện kỹ thuật.
- Hoàn thiện ghi chép hồ sơ bệnh án, lưu hồ sơ.
- Bàn giao người bệnh cho bộ phận tiếp theo.

IX. THEO DÕI VÀ XỬ TRÍ TAI BIẾN:

1. Tai biến trong khi thực hiện kỹ thuật:

Chảy máu trong mổ: xử trí theo mức độ.

2. Tai biến sau khi thực hiện kỹ thuật:

- Chảy máu, tụ máu, tụ dịch vết phẫu thuật: xử trí tùy theo mức độ.
- Nhiễm khuẩn hoặc áp xe vùng phẫu thuật: xử trí tùy theo mức độ.

3. Di chứng: Chưa ghi nhận.