

CÔNG TY TNHH BVĐK VẠN PHƯỚC
Bệnh viện Đa khoa Vạn Phước



Quy Trình Kỹ Thuật
ĐÓT ĐIỆN CUỐN MŨI DƯỚI





Mã ban hành số: 95 /QTKT-BVĐKVP ngày 10 tháng 06 năm 2026

Mã số: QTKT.KHTH.MHM.01.01

Lần ban hành: 01

Ngày ban hành: 10 / 06 / 2026



	Người biên soạn	Người kiểm tra	Người phê duyệt
Họ và tên	Bs. Nguyễn Thị Ngọc Loan	Bs CK1. Lê Văn Long	Ths.Bs. Lê Nguyễn Quế Minh
Ký tên			 
Chức danh	TP.KHTH-QLCL	Người chịu trách nhiệm chuyên môn kỹ thuật	Giám Đốc

Quy Trình Kỹ Thuật
ĐỐT ĐIỆN CUỐN MŨI DƯỚI

I. ĐẠI CƯƠNG:

Đốt điện cuốn mũi dưới là thủ thuật nhằm thu nhỏ cuốn mũi dưới bằng dòng điện.

II. CĂN CỨ PHÁP LÝ:

1. Thông tư số 23/2024/TT-BYT ngày 18/10/2024 của Bộ trưởng Bộ Y tế ban hành danh mục kỹ thuật trong khám bệnh, chữa bệnh;
2. Quyết định số 915/QĐ-BYT ngày 08/04/2026 về việc ban hành tài liệu chuyên môn “Hướng dẫn quy trình kỹ thuật về Mũi Họng Miệng - Tập 1”

III. CHỈ ĐỊNH:

Viêm mũi mạn tính quá phát cuốn dưới không đáp ứng với điều trị nội khoa.

IV. CHỐNG CHỈ ĐỊNH: Người bệnh có tiền sử dị ứng thuốc.

V. THẬN TRỌNG:

1. Người bệnh không hợp tác tốt để làm thủ thuật.
2. Đang có nhiễm trùng tại chỗ.
3. Bệnh lý toàn thân không đủ điều kiện làm thủ thuật.

VI. NGƯỜI THỰC HIỆN:

1. Người thực hiện chính: 01 bác sĩ.
2. Người Phụ: khoảng 03 bác sĩ và/hoặc điều dưỡng (có bao gồm điều dưỡng dụng cụ và điều dưỡng chạy ngoài).

VII. CHUẨN BỊ:

1. Thuốc:

- Dung dịch thuốc co mạch tại chỗ.
- Thuốc tê tiêm thâm có thành phần co mạch.
- Thuốc tê niêm mạc dạng xịt tại chỗ.

2. Thiết bị y tế:

- Găng tay, mũ, khẩu trang.
- Gạc, bác mũi.
- Đèn đội trán.
- Mở mũi.
- Hệ thống máy hút.
- Thiết bị dòng điện dùng cho cuốn mũi.

3. Người bệnh: tư vấn, hướng dẫn, giải thích

- Bác sĩ thực hiện kỹ thuật: Giải thích cho người bệnh về tình trạng bệnh, cách thức thực hiện để người bệnh phối hợp, các tai biến có thể xảy ra trong và sau thủ thuật.
- Có người nhà đi cùng trong quá trình làm thủ thuật.

4. Chuẩn bị hồ sơ bệnh án: Hồ sơ bệnh án được hoàn thiện đầy đủ theo đúng quy định của Bộ Y tế.

5. Thời gian thực hiện kỹ thuật: khoảng 0,5 – 1 giờ.

6. Địa điểm thực hiện kỹ thuật: Phòng thủ thuật.

7. Kiểm tra hồ sơ và người bệnh: Thực hiện bảng kiểm phẫu thuật – thủ thuật.

VIII. CÁC BƯỚC TIẾN HÀNH QUY TRÌNH KỸ THUẬT:



1. **Phương pháp vô cảm:** gây tê.
2. **Chuẩn bị tư thế bệnh nhân:** Tư thế người bệnh: có thể ngồi hoặc nằm.
3. **Các bước thực hiện:**

a. Bước 1:

Đặt thuốc tê thấm có thành phần co mạch. Sau đó tiến hành gây tê toàn bộ cuốn dưới bằng đặt bắc tẩm thuốc tê. Thời gian đợi khoảng 5 - 10 phút.

b. Bước 2:

Đốt cuốn mũi: tay trái cầm dụng cụ mở mũi có cán mở rộng hốc mũi, tay phải cầm đồng điện. Tiến hành đốt cuốn từng bên, đốt từ sau ra trước theo hai đường song song. Tránh làm tổn thương vách ngăn.

c. Bước 3:

- Sau khi đốt cuốn kiểm tra lại thấy không chảy máu.
- Nếu người bệnh ở xa hoặc có chảy máu thì đặt một đoạn bắc hoặc vật liệu cầm máu không tự tiêu sau khi đốt.

d. Kết thúc quy trình:

- Đánh giá tình trạng người bệnh sau khi thực hiện thủ thuật.
- Hoàn thiện ghi chép hồ sơ bệnh án.
- Bàn giao người bệnh cho bộ phận tiếp theo.

IX. THEO DÕI VÀ XỬ TRÍ TAI BIẾN:

1. Tai biến trong khi đốt cuốn:

- Choáng, sốc do đau, do thuốc gây tê.
- Chảy máu trong khi đốt cuốn: xử trí tùy mức độ.

2. Tai biến sau khi đốt cuốn mũi:

- Chảy máu: xử trí tùy mức độ.
- Nhiễm trùng: điều trị kháng sinh, kháng viêm.

3. Biến chứng muộn:

Tổn thương vách ngăn gây dính cuốn mũi với vách ngăn mũi.