

CÔNG TY TNHH BVĐK VẠN PHƯỚC
Bệnh viện Đa khoa Vạn Phước



Quy Trình Kỹ Thuật
NỘI SOI BÈ CUỐN MŨI DƯỚI






Mã ban hành số: 97 /QTKT-BVĐKVP ngày 10 tháng 06 năm 2026

Mã số: QTKT.KHTH.MHM.03.01

Lần ban hành: 01

Ngày ban hành: 10 / 06 / 2026

	Người biên soạn	Người kiểm tra	Người phê duyệt
Họ và tên	Bs. Nguyễn Thị Ngọc Loan	Bs CK1. Lê Văn Long	Ths. Bs. Lê Nguyễn Quế Minh
Ký tên			
Chức danh	TP.KHTH-QLCL	Người chịu trách nhiệm chuyên môn kỹ thuật	Giám Đốc



Quy Trình Kỹ Thuật NỘI SOI BỀ CUỐN MŨI DƯỚI

I. ĐẠI CƯƠNG:

Là thủ thuật bề toàn bộ cuốn mũi dưới ra ngoài dưới nội soi.

II. CĂN CỨ PHÁP LÝ:

1. Thông tư số 23/2024/TT-BYT ngày 18/10/2024 của Bộ trưởng Bộ Y tế ban hành danh mục kỹ thuật trong khám bệnh, chữa bệnh;
2. Quyết định số 915/QĐ-BYT ngày 08/04/2026 về việc ban hành tài liệu chuyên môn “Hướng dẫn quy trình kỹ thuật về Mũi Họng Miệng - Tập 1”

III. CHỈ ĐỊNH:

Quá phát cuốn dưới gây ra ngạt tắc mũi thường xuyên, đã điều trị nội khoa không hiệu quả.

IV. CHỐNG CHỈ ĐỊNH: Không có.

V. THẬN TRỌNG:

Người bệnh có các bệnh lý nội khoa chưa ổn định (ví dụ: suy thận, xơ gan, suy tim, các bệnh lý về máu).

VI. NGƯỜI THỰC HIỆN:

1. **Người thực hiện chính:** 01 bác sĩ.
2. **Người phụ:** khoảng 02 bác sĩ và/hoặc điều dưỡng (có bao gồm điều dưỡng dụng cụ và điều dưỡng chạy ngoài).

VII. CHUẨN BỊ:

1. Thuốc:

- Thuốc tiêm thấm có thành phần co mạch.
- Thuốc co mạch.

2. Thiết bị y tế:

- Găng tay, mũ, khẩu trang.
- Gạc, bấc mũi.
- Vật liệu cầm máu.
- Hệ thống máy nội soi tai mũi họng.
- Bộ dụng cụ phẫu thuật nội soi mũi xoang.
- Hệ thống máy hút.

3. Người bệnh:

- Bác sĩ (Thầy thuốc): giải thích cho người bệnh, người nhà về kỹ thuật trước khi thực hiện: mục đích, các bước tiến hành, biến chứng, nguy cơ có thể xảy ra, tiên lượng.
- Chuẩn bị người bệnh trước khi thực hiện kỹ thuật.

4. Hồ sơ bệnh án:

Hồ sơ bệnh án được chuẩn bị đầy đủ đúng theo quy định của Bộ Y tế.

5. Thời gian thực hiện kỹ thuật: khoảng 1 giờ.

6. Địa điểm thực hiện kỹ thuật: Phòng phẫu thuật.

7. Kiểm tra hồ sơ và người bệnh: Thực hiện bảng kiểm an toàn phẫu thuật.

VIII. TIẾN HÀNH QUY TRÌNH KỸ THUẬT:

1. Phương pháp Vô cảm: gây mê



2. **Tư thế người bệnh:** người bệnh nằm ngửa, đầu cao 15-30 độ.

3. **Các bước thực hiện:**

a. **Bước 1:** Đặt thuốc co mạch, tiêm tê cuộn dưới.

b. **Bước 2:** Bẻ cuộn

- Dùng bay thẳng bẻ cuộn đưa vào phía trong khe dưới, bẻ cuộn theo hướng lên trên và vào trong.
- Đặt bay trên bề mặt lưng cuộn, bẻ cong cuộn từ từ theo hướng ra ngoài và xuống dưới.

c. **Kết thúc quy trình:**

- Đánh giá tình trạng người bệnh sau thực hiện kỹ thuật.
- Hoàn thiện ghi chép hồ sơ bệnh án, lưu hồ sơ.
- Bàn giao người bệnh cho bộ phận tiếp theo.

IX. THEO DÕI VÀ XỬ TRÍ TAI BIẾN:

1. **Tai biến trong khi thực hiện kỹ thuật:** Chảy máu: xử trí tùy mức độ.

2. **Tai biến sau khi thực hiện kỹ thuật:**

- Chảy máu: xử trí tùy mức độ.
- Ngạt trở lại: xử trí cân nhắc phẫu thuật lại.

3. **Biến chứng muộn:**

- Dính cuộn – vách ngăn: xử trí tùy mức độ.
- Ngạt trở lại: xử trí cân nhắc phẫu thuật lại.